






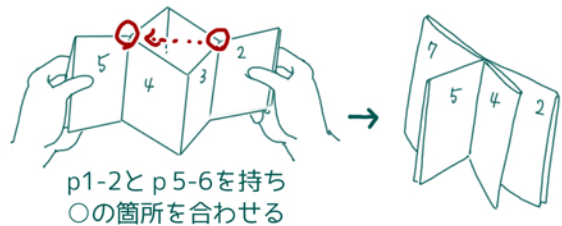
- ① 線の通り折り目をつけておきます。
(山折り、谷折りの反対方向にも折っておきます)



- ② 赤線で切り込みをいれます。
(P3-4とP7-8)



- ③ 山折り線で折、立ち上げます。



- ④ 表紙でくるむように折れば
出来上がり。

